

¿Qué proporción de éxito se obtiene?

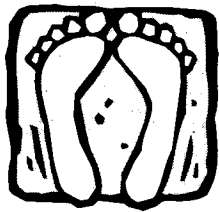
La cirugía de uña tiene una proporción de éxito muy elevada.

posibles complicaciones

- dolor pos-operatorio.
- que vuelva a crecer la uña.
- infección.

Diabetes Australia-NSW

26 Arundel Street, Glebe NSW 2037
tel: 02 9552 9900 • fax: 02 9660 3633
email: edu@talent.com.au

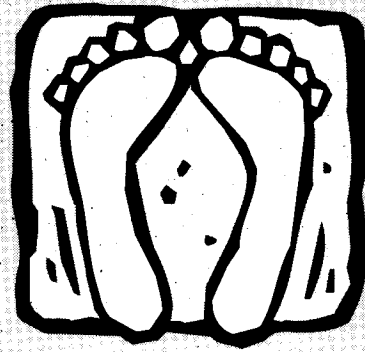


creado y producido para bien de la salud y seguridad de todos los pies pertenecientes a las personas que sufren de diabetes.

Spanish

¿Uña de pie ENCARNADA?

Considere la cirugía de uña



INGROWN toe nail? – consider nail surgery



diseñado por Dollien Khoury para el Departamento de Podiatría del Servicio de Salud de Liverpool y producido por Diabetes Australia-NSW

July 1998

¿uña de pie encarnada?

Considere la cirugía de uña

La cirugía de uña es una operación secundaria en la que se saca parte de la uña o toda la uña. Esto se hace de tal manera que la uña no vuelva a crecer.

¿cuándo se requiere la cirugía de uña?

- cuando una uña de pie encarnada se infecta frecuentemente.
- cuando el dedo duele constantemente.
- cuando es imposible usar zapatos cerrados.

¿cuál es el procedimiento?

Se lleva a cabo una evaluación del paciente. Esto incluye un examen neurovascular completo. Este examen se hace teniendo en consideración los medicamentos en uso, las enfermedades y la edad para determinar si la persona puede ser operada.

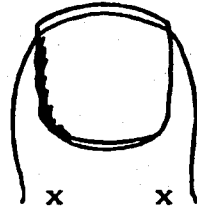
Se utiliza anestesia local para dormir el dedo. Esto se hace mediante dos inyecciones, una a cada lado del dedo.

Se coloca un aparato elástico en el dedo para evitar que sangre. Esto se llama torniquete.

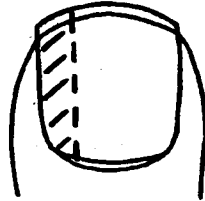
Una vez anestesiado, la uña se levanta y se saca.

Se aplica una solución de fenol en la matriz de la uña (éste es el lugar de donde crece la uña) para evitar que vuelva a crecer. Se venda y se le da tiempo para que cicatrice. Una vez cicatrizado su dedo no le dolerá más.

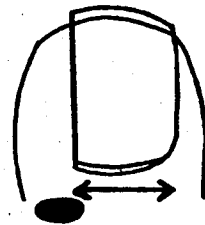
El procedimiento descrito solamente saca un costado de la uña. Se puede utilizar este mismo procedimiento para sacar ambos lados de la uña, o la uña entera si fuera necesario.



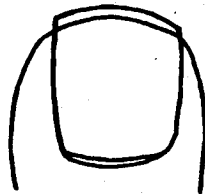
x = Lugar donde se inyecta la anestesia.



Parte de la uña que se sacará.



Sitio donde se aplica la solución después de sacar la uña.



Uña tratada.

Los números telefónicos indicados son correctos al momento de publicación, pero cambian continuamente. Puede ser necesario verificar los números en la guía telefónica.

REVIEWED
October 2003
NSWMulticulturalHealthCommunicationService