

REVIEWED
 January 2004
 NSW Multicultural Health Communication Service

ເບີໂທລະສັບເຫຼົ່ານີ້ ແມ່ນຖືກຕ້ອງໃນເວລາທີ່ພິມເອກກະສານນີ້
 ແຕ່ວ່າອາດມີການປ່ຽນແປງ. ທ່ານອາດຈະຕ້ອງໄດ້ກວດເບິ່ງເລກໂທລະ
 ໃນສມຸດໂທລະສັບເບິ່ງໃໝ່.

Developed by the Health Translation Service
 in collaboration with Blacktown Healthy Cities Inc.
 State Health Publication No. (HTS) 91-120
 ISBN 0 7305 3538 X

**ຄວາມປອດພັບພາຍໃນເຮືອນ
 ທີ່ຜູ້ສູງອາຍຸ**

ຄວາມປອດພັບພາຍໃນເຮືອນທີ່ຜູ້ສູງອາຍຸ

Home Safety and the Older Person

ເມັ່ງ

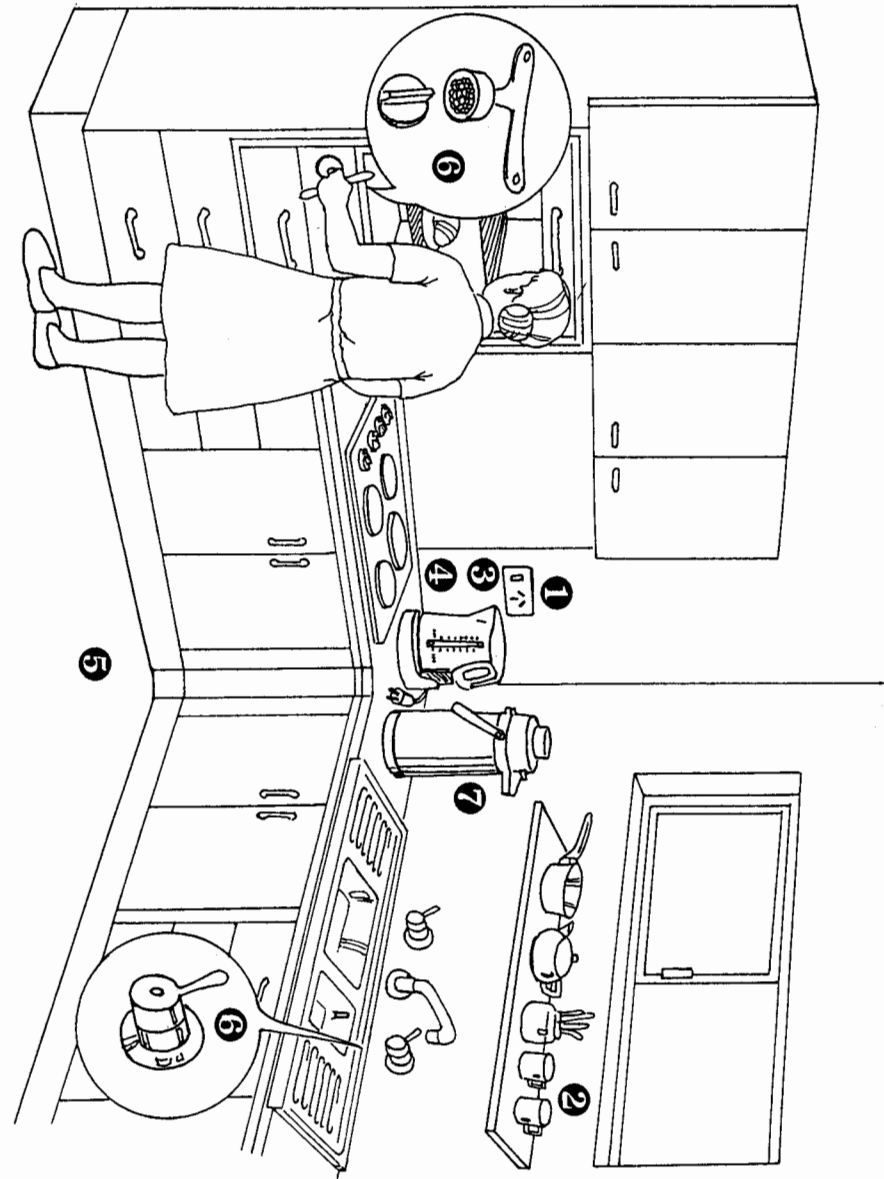
ຄົນເຮົາອາຍຸ
ສູງຂຶ້ນ, ບາງ
ທີ່ອາໄສກໍອາດ

ປະສົບກັບບັນຫາເຮືອງສຸຂພາບ
ຫຼາຍຂຶ້ນກວ່າເກົ່າ, ເພາະສະນັ້ນ
ເຮົາຈຶ່ງອາດຈຳເປັນຕ້ອງໄດ້ມີ
ຄວາມລະມັດລະວັງເພີ່ມຂຶ້ນພາຍ
ໃນບ້ານເຮືອນ.

ພາຍໃນເຮືອນຄົວ

Kitchen

- 1• ໃຫ້ພະຍາຍາມຕິດຕັ້ງຮູສຽບໄຟຟ້າຢູ່ບ່ອນທີ່ມີຢື່ເຖິງງ່າຍ .
- 2• ໃຫ້ວາງສິ່ງຂອງທີ່ໄດ້ໃຊ້ປະຈຳທຸກມື້ຢູ່ບ່ອນທີ່ເອົາໄດ້ງ່າຍ .
- 3• ໃຫ້ວາງເຄື່ອງອຸປະກອນໄຟຟ້າທຸກຢ່າງໄວ້ໃຫ້ໄກຈາກອ່າງລ້າງຖ້ວຍ .
- 4• ເປັນຄວາມຄິດທີ່ດີຈະໃຊ້ເຕົາຮີດ ຫຼື ກາຕຶ້ມນ້ຳແບບບໍ່ມີສາຍ
- ບໍ່ຮີສັດ ແຄມບຽກ ຜລິດເຄື່ອງໄຟຟ້າຈຳພວກນີ້ -
- ກາຕຶ້ມນ້ຳແບບກິ້ນແບບຕັ້ງໄດ້ໜັ້ນກວ່າແບບອື່ນໆ .
- ໃຫ້ຫຼີກເວັ້ນການຕື່ມນ້ຳໃສ່ກາຈິນເຕັມ .
- 5• ຕ້ອງໄດ້ລະວັງຢູ່ສະເລ່ຍບໍ່ໃຫ້ຜືນເຮືອນໜື່ນແລະໃຫ້ເຊັດນ້ຳ, ອາຫານ ຯລຯ ທີ່ຂວ້າໃສ່ຜືນ ອອກທັນທີ .
- 6• ຖ້າທ່ານມີບັນຫາເຮືອງເປີດປິດເຕົາໄຟ ຫຼື ໝູນປຸ່ມຢ່າງອື່ນ - ເຄື່ອງມືພິເສດສາມາດຊ່ວຍທ່ານໄດ້* .
- 7• ຖ້າທ່ານມີຄວາມລຳບາກໃນການຖອກນ້ຳຈາກເຕົານ້ຳຊາ, ການນ້ຳ ຯລຯ ເຄື່ອງມືພິເສດສາມາດຊ່ວຍໄດ້ໃນເຮືອງນີ້* . ຫຼືບໍ່ດັ່ງນັ້ນ ກໍໃຫ້ຫາຄົນອື່ນຖອກນ້ຳໃສ່ໃນກະຕິກແບບປັ້ມຝາໄວ້ໃຫ້ (ກະຕິກແບບນີ້, ສາມາດປັ້ມນ້ຳຂຶ້ນມາຈາກກິ້ນກະຕິກ, ສະນັ້ນ ຈິ່ງບໍ່ຕ້ອງຖອກ) . ການໃຊ້ກະຕິກແບບນີ້ ຈະມີນ້ຳຮ້ອນໄວ້ໃຊ້ຕາລອດມື້ .



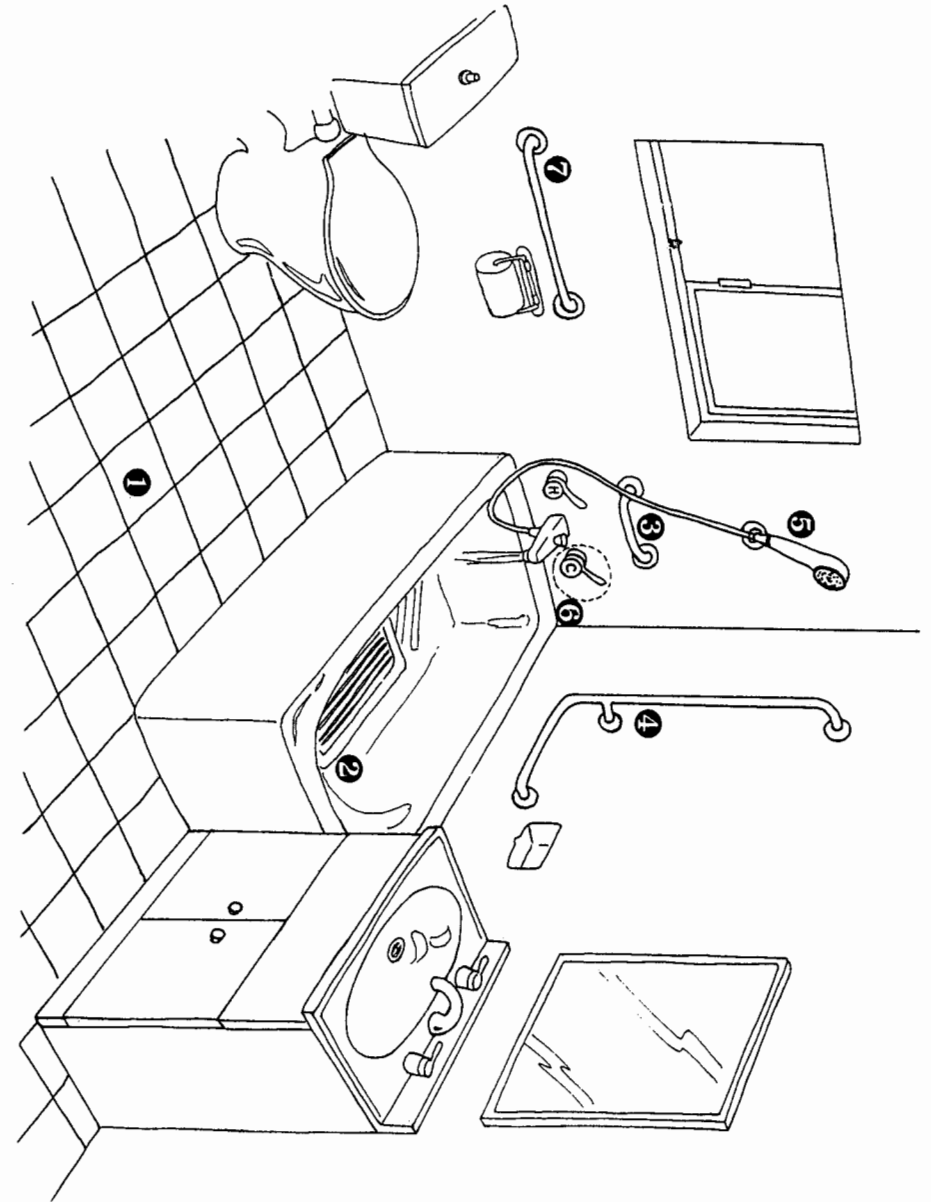
* ຮາຍລະອຽດກ່ຽວກັບເຄື່ອງໃຊ້ພວກນີ້ ມີໄວ້ທີ່ ສູນອຳນວຍຄວາມສະດວກເພື່ອຊີວິດປະຈຳວັນ - The Independent Living Centre - (ຮາຍລະອຽດກ່ຽວກັບສູນນີ້ ມີຢູ່ໜ້າຕໍ່ໄປ) ຫຼື ຮ້ານຂາຍເຄື່ອງມື ຫຼື ຮ້ານຂາຍເຄື່ອງພິເສດໂດຍສະເພາະ .

ພາບໃນຫ້ອງນໍ້າ

Bathroom

- 1• ໃຫ້ຫຼີກເວັ້ນຈາກຢຽບພື້ນທີ່ໝື່ນ ແລະຢ່າເອົາພິມເຊັດຕົນໄວ້ໃນຫ້ອງນໍ້າ ນອກຈາກວ່າ ພິມນັ້ນຕິດກັບພື້ນຢ່າງແໜ້ນໝາ (ໃຫ້ໃຊ້ຜ້າແບບພິເສດຮອງໄວ້ກ້ອງພິມ ເພື່ອໃຫ້ຕິດກັບພື້ນ* .
- 2• ໃຫ້ໃຊ້ຜ້າຢາງກັນໝື່ນໄວ້ໃນອ່າງອາບນໍ້າ ຫຼື ກ້ອງຝັກບົວ .
- 3• ຖ້າທ່ານມີຄວາມລໍາບາກໃນການເຂົ້າອອກຈາກອ່າງອາບນໍ້າ, ການເຮັດຮາວໃສ່ ສາມາດຊ່ວຍທ່ານໄດ້* .
- 4• 'ຮາວຈັບ' (grab rails) ໃນບ່ອນອາບນໍ້າຝັກບົວສາມາດຊ່ວຍທ່ານຊິງໂຕບໍ່ໃຫ້ລົ້ມ* .
- 5• ຈະເປັນການສະດວກຍິ່ງຂຶ້ນ ຖ້າຕິດຕັ້ງຕັ່ງສໍາລັບນັ່ງອາບ ຫຼື ໃຊ້ຝັກບົວທີ່ມີຫໍ່ສາຍຢາງຈັບອາບ* .
- 6• ໃຫ້ຫຼີກເວັ້ນບໍ່ໃຫ້ນໍ້າຮ້ອນລວກຕົນເອງ ໂດຍການເປີດນໍ້າເຢັນໃສ່ໃນອ່າງກ່ອນ ແລະທົດລອງເບິ່ງຄວາມຮ້ອນກ່ອນລົງອາບ .
- ບ່ອນອາບນໍ້າຝັກບົວນັ້ນສາມາດດັດແປງໄດ້ ເພື່ອວ່າ ບໍ່ຈໍາເປັນຕ້ອງຍົກຂາເຂົ້າໄປບ່ອນອາບນໍ້າ .
- 7• ຖ້າວ່າ ມີຄວາມລໍາບາກໃນການນັ່ງ ຫຼື ລຸກຈາກໂຕສ້ວມ, ໃຫ້ພິຈາລະນາເຮືອງການຕິດຕັ້ງຮາວຈັບ ຫຼື ບາງທີ ກໍອາດຕ້ອງດັດແປງຍົກໂຕສ້ວມໃຫ້ສູງຂຶ້ນ .
- ນໍ້າຮ້ອນຈາກກອກ ບາງທີ ກໍສາມາດລວກໄດ້. ມີຜລິດພັນຫຼາຍຢ່າງທີ່ສາມາດໃຊ້ຄວບຄຸມອຸນຫະພູມຂອງນໍ້າໄດ້. ໃຫ້ປຶກສາເຮືອງນີ້ກັບທາງການໄຟຟ້າປະຈໍາເຂດຂອງທ່ານເບິ່ງ .

• ໃຫ້ຫຼີກເວັ້ນການໃຊ້ອຸປະກອນໄຟຟ້າຢູ່ໃນຫ້ອງນໍ້າ .

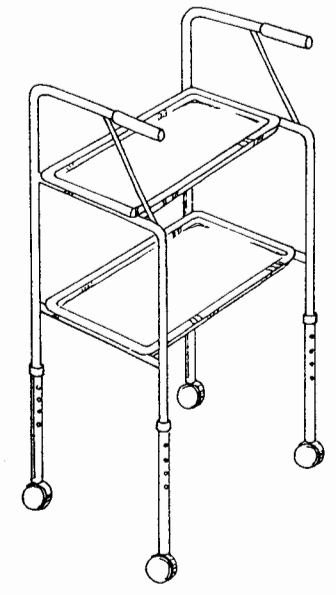


ບ່ອນອື່ນໆຢູ່ໃນເຮືອນ

Other areas of the house

- ໃຫ້ພະຍາຍາມມີເຄື່ອງເຮືອນໃຫ້ນ້ອຍທີ່ສຸດ, ໂດຍສະເພາະຫາກວ່າທ່ານມີຄວາມລຳບາກໃນການຍ່າງ ຫຼື ຕ້ອງໄດ້ໃຊ້ໄມ້ຄໍ້າ.
- ໃຫ້ຫຼີກເວັ້ນຈາກການປະພຶມເຊັດຕື່ນໄວ້ເທິງພື້ນ, ຫຼື ບໍ່ດັ່ງນັ້ນໃຫ້ໃຊ້ພິມແບບຕິດກັບພື້ນຢ່າງແໜ້ນໜາ.
- ໃຫ້ກວດເບິ່ງພິມທີ່ຂາດ ຫຼື ພື້ນເຮືອນທີ່ເງິງ ເພາະວ່າ ຂອງພວກນີ້ອາດເປັນອັນຕາຣາຍໄດ້.
- ຂໍ້ດີໃນການໃຊ້ໂທຣະສັບແບບບໍ່ມີສາຍ ນັ້ນ ກໍຄືວ່າທ່ານສາມາດຖືໂທຣະສັບໄປໄດ້ທົ່ວເຮືອນ, ແລະເຮັດໃຫ້ຫຼີກຈາກການສະດຸດເຊືອກລົ້ມ.
- ການໃຊ້ຈັກດູດພິມແບບບໍ່ມີສາຍກໍສາມາດຊ່ວຍໄດ້ດີ.
- ໃຫ້ເປີດໄຟໄວ້ຍາມກາງຄືນ: ໄຟສຳລັບໄຕ້ຍາມກາງຄືນ, ຫຼືຫຼອດໄຟສີຝ້າ ຫຼື ສີຂຽວທີ່ສ່ອງແສງອ່ອນເວລາກາງຄືນ.
- ເຕົາຜົງທຸກຢ່າງຕ້ອງມີທີ່ກັ້ນໄຟຢ່າງປອດພັຍ, ໂດຍສະເພາະແບບສຸມໄຟ
- ໃຫ້ຫຼີກຈາກການວາງເຄື່ອງນຸ່ງປຽກ, ຜ້າເຊັດໂຕ ຯລຯ ໄວ້ເທິງເຕົາຜົງເພື່ອຕາກໃຫ້ແຫ້ງ.
- ໃຫ້ຫຼີກເວັ້ນຈາກການໃຊ້ສາຍໄຟຕໍ່ກັນໃຫ້ຍາວ ຫຼື ຫົວສຽບໄຟສຽບຊ້ອນກັນສອງຫົວ. ໃຫ້ໃຊ້ໄມ້ທີ່ມີຮູສຽບຫົວສຽບໄຟໄດ້ຫຼາຍຫົວ (Power Board) ຖ້າເປັນໄປໄດ້.
- ເວລາດຶງສາຍໄຟອອກ ໃຫ້ຈັບຫົວສຽບ ຢ່າດຶງແຕ່ເຊືອກ.

- ຫາກທ່ານມີຄວາມລຳບາກໃນການຍ່າງ, ໃຫ້ພະຍາຍາມຫຼີກເວັ້ນຈາກການຍົກຖາດອາຫານຮ້ອນ. ການໃຊ້ໂຕະນ້ອຍແບບມີລີ້ຢູ່ອາດຊ່ວຍໃຫ້ຫຼີກເວັ້ນຈາກອຸບັດຕິເຫດໄດ້.
- ຫາກນັ່ງ ຫຼື ລຸກຈາກຕັ້ງຍາກໃຫ້ໃຊ້ຕັ້ງແບບມີເຂນເທົາ. ຫຼື ບໍ່ດັ່ງນັ້ນ, ກໍໃຫ້ໃຊ້ໄມ້ທ່ອນຍົກຕັ້ງໃຫ້ສູງຂຶ້ນ.



ພາຍໃນຫ້ອງນອນ

Bedroom

- ☛ ຢູ່ໃນໃນຫ້ອງນອນ, ໃຫ້ກວດເບິ່ງຄວາມສູງຂອງຕາຽງ. ບາງທີ່ກໍອາດຈຳເປັນຕ້ອງປັບຕາຽງໃຫ້ຕໍ່າລົງ ຫຼື ສູງຂຶ້ນ ເພື່ອໃຫ້ນັ້ງຢູ່ຂອບຕາຽງໄດ້ສະດວກ ໂດຍໃຫ້ຕີນຢຽບເຖິງພື້ນ.
- ☛ ໃຫ້ຫຼີກເວັ້ນການໃຊ້ຕາຽງແບບມືລີ້ ເພາະຈະເຮັດໃຫ້ຕາຽງຕະລຸດໝີ ເມື່ອທ່ານນັ້ງລົງ.
- ☛ ໃຫ້ຊິງໂຕໃຫ້ທ່ຽງ ກ່ອນລຸກຈາກຕັ້ງ ຫຼື ຕາຽງ.
- ☛ ໃຫ້ໃສ່ເກີບແບບພື້ນຊາກັນໜຶ່ງ, ມີສາຍຫຸ້ມສື່ນນ່ອງ ແລະ ເກີບສື່ນຕໍ່າທີ່ມີພື້ນກວ້າງ.

ຢາກິນ


Medications

- ☛ ໂປດຈຳດ້ວຍວ່າ ຢາກິນບາງຊະນິດສາມາດເຮັດໃຫ້ວິນຫົວແລະອາດເຮັດໃຫ້ລົ້ມໄດ້ງ່າຍຂຶ້ນ.
- ☛ ໃຫ້ເອົາຢາໄວ້ໃນຕູ້ທີ່ມີກະແຈອັດໄວ້, ໃຫ້ເກັບຢາໄວ້ໃນແກ້ວ ຫຼື ກັບເດີມຂອງມັນ.
- ☛ ຖ້າບໍ່ແນ່ໃຈໃນຢາຢ່າງໃດຢ່າງໜຶ່ງ, ໃຫ້ໄປຖາມເບິ່ງກັບຄົນຂາຍຢາ ຫຼື ທ່ານໝໍຂອງທ່ານ ເຂົາເຈົ້າສາມາດກວດເບິ່ງຢາທີ່ກາຍກຳນົດ ທີ່ບິ່ງໄວ້ 'ໃຊ້ໄດ້ຮອດວັນທີ່ ...', ເພື່ອໃຫ້ແນ່ໃຈວ່າ ປອດພົບໃນການໃຊ້.

ທາງນອກເຮືອນ

Outside

- 1• ໃຫ້ພິຈາລະນາໃຊ້ສີ່ກັນໜຶ່ງທາຕາມທາງຢ່າງທີ່ໜຶ່ງ, ສີ່ນີ້ມີຂາຍຕາມຮ້ານຂາຍເຄື່ອງມືທົ່ວໄປ.
- 2• ໃຫ້ໃຊ້ຮາວຈັບໃນບ່ອນຈຳເປັນຕ້ອງໃຊ້ – ໃຫ້ຕິດຕັ້ງຮາວນີ້ໄວ້ຕາມບ່ອນທີ່ເປັນຂັ້ນ ຫຼື ຄັນໄດ.
- ☛ ໃຫ້ພິຈາລະນາເຮັດທາງລາດ ແທນບ່ອນເປັນຂັ້ນ.
- 3• ລອງຫັນມາເຮັດສວນແບບຄຸນໃຫ້ສູງຂຶ້ນເບິ່ງ – ແລະທ່ານຈະຫຼີກຈາກການເຈັບຫຼັງໄດ້!
- ☛ ມີ 'ເຄື່ອງມືຊ່ວຍ' ສຳລັບເຮັດສວນຫຼາຍໆແບບສຳລັບຜູ້ທີ່ມີບັນຫາຕ່າງໆ.
- 4• ທາງຢ່າງຕ້ອງໃຫ້ແຈ້ງດີສເມີ ຍາມກາງຄືນ.



ບັນຫາສະເພາະ

Special Problems

- ຖ້າທ່ານມີຄວາມຫຼຽງຍາກສະເພາະ ເນື່ອງຈາກການເຈັບປ່ວຍ ຫຼື ພິການຢ່າງໃດຢ່າງໜຶ່ງ, ເປັນຫຼຽງບໍ່ລອງຕິດຕໍ່ຫາຜູ້ຮັກສາອາຊີວະບຳບັດ (Occupational Therapist) ຊຶ່ງຢູ່ຕາມ *ສູນອະນາໄມຊຸມຊົນ* (Community Health Centre) ຢູ່ໃນເຂດຂອງທ່ານ. ເຂົາເຈົ້າໄດ້ຮັບການຝຶກອົບຮົມມາ ໂດຍສະເພາະ ເພື່ອແນະນຳທ່ານກ່ຽວກັບການຈັດເຮືອນ, ເຄື່ອງມືຊ່ວຍສຳລັບໃຊ້ໃນຊີວິດປະຈຳວັນ, ການຕິດຕໍ່ໃຊ້ບໍລິການຕ່າງໆ, ຯລຯ. ທ່ານສາມາດຫາເບິ່ງເບີໂທລະສັບຂອງສູນໄດ້ໃນປື້ມໂທລະສັບຫົວສີຂາວ. ຖ້າຕ້ອງການ ທາງສູນມີການຈັດບໍລິການນາຍພາສາໄວ້ໃຫ້ ໂດຍບໍ່ຕ້ອງເສັຽຄ່າຫຼຽງ.

ການຊ່ວຍເຫຼືອດ້ານການເງິນ

Financial Assistance

- ໃຫ້ສອບຖາມກັບນັກອາຊີວະບຳບັດວ່າ ມີສິດຂໍການຊ່ວຍເຫຼືອດ້ານການເງິນ ຈາກບ່ອນອື່ນໆນອກເໜືອຈາກເງິນຊົດຊ່ວຍຈາກຮັຖບານ ເພື່ອບັນເທົາດ້ານຄ່າໃຊ້ຈ່າຍຂອງທ່ານ ຫຼືບໍ່.

* ສູນອຳນວຍຄວາມສະດວກເພື່ອຊີວິດປະຈຳວັນ (The Independent Living Centre) ຕັ້ງຢູ່ເລກທີ່ 600 Victoria Road, Ryde ມີບໍລິການຟຣີສຳລັບ ຊຸມຊົນ, ອຸປະກຳໂດຍ ກະຊວງສາທາລະນະສຸກ ແຫ່ງ ຣັດນິວເຊລນທ໌ເວລສ໌ (NSW Department of Health). ຢູ່ທີ່ສູນນີ້ ມີການວາງສະແດງເຄື່ອງມື/ເຄື່ອງຊ່ວຍຫຼາຍໆຢ່າງ ພ້ອມທັງມີຮາຍລະອຽດກ່ຽວກັບຜູ້ຜິດຕ່າງໆ ຊຶ່ງຜິດເຄື່ອງໃຊ້ທີ່ຕັ້ງໃສ່ຄວາມປອດພ້ອມເປັນຫຼັກ ຫຼື ຜິດພ້ອມອື່ນໆທີ່ຊ່ວຍຄົນທີ່ມີຄວາມຫຼຽງຍາກສະເພາະ.

ທ່ານສາມາດຕິດຕໍ່ເຂົາເຈົ້າໄດ້ ໂດຍໂທລະສັບເບີ (02) 808-2233 ເພື່ອເຮັດນັດພົບ. ຢູ່ທີ່ນັ້ນ, ຈະມີຜູ້ຊ່ຽວຊານທາງດ້ານນີ້ໂດຍສະເພາະ ມາຊີ້ແຈງແລະໃຫ້ຮາຍລະອຽດຕ່າງໆ.

ຖ້າທ່ານຕ້ອງການຜູ້ແປພາສາ, ຂໍໃຫ້ບອກທາງສູນຈັດໃຫ້ ຕອນເຮັດນັດພົບ.
