

واکنش به مصرف بیش از حد یا اور دوز مواد افیونی

برای استفاده از اسپری بینی Nyxoid این مراحل را دنبال کنید

2

مصرف بیش از حد مواد افیونی؟
به دنبال نشانه‌ها باشید

- عدم واکنش
- کوچکی مردمک چشم
- تنفس غیر عادی - سطحی نفس کشیدن یا خرخر کردن
- پوست کمرنگ یا سرد، رنگ آبی یا خاکستری لب‌ها و نوک انگشتان



1

ایمنی

شخص و محل را برای هر چیز نا
امن بررسی کنید.



4

شخص را به پشت بخوابانید

او را به پشت بخوابانید و چک کنید که
بینی او باز باشد



3

به سه صفر (000) زنگ بزنید

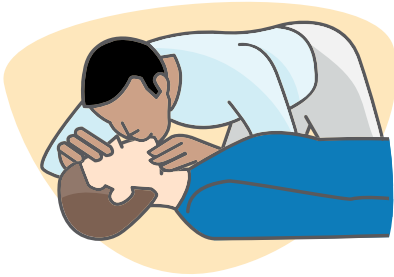
شخص را در وضعیت
به هوش آمدن قرار
دهید.



7

آیا نفس می‌کشد؟

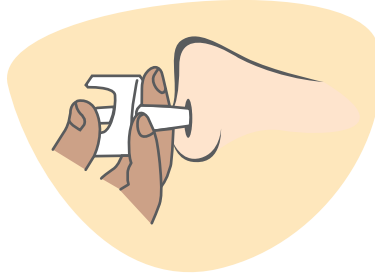
اگر نه، اگر بلید از
تنفس نجاتی استفاده
کنید - 2 بار نفس
بدهید.



6

NALOXONE را در داخل بینی بدهید

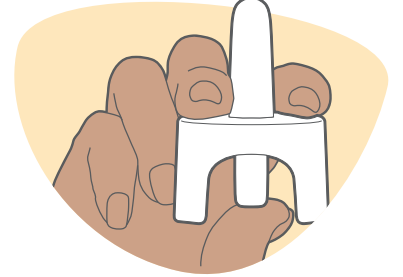
سر لوله Nyxoid® را در
سوراخ بینی فرو کنید
برای دادن دوز فشار دهید
تا کلیک کند.



5

NYXOID را به این شکل نگه دارید

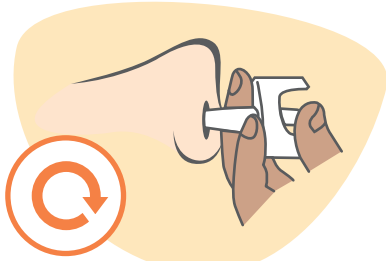
بخاطر داشته باشید که
Nyxoid® فقط دارای یک
دوز است.



9

در صورت نیاز دوز را تکرار کنید

در صورت عدم واکنش، دوز دوم Nyxoid® را
در سوراخ دیگر بینی بدهید.
در صورت وجود، دوز دیگری را هر 2 تا
3 دقیقه تا زمان به هوش آمدن یا رسیدن
آمبولانس به شخص بدهید.



8

به هوش آمدن

اگر می‌دانید چگونه، شخص را در
”وضعیت به هوش آمدن“ قرار دهید.
با او بمانید تا آمبولانس برسد.



از Naloxone برای معکوس کردن مصرف بیش از حد مواد افیونی (مانند هروئین، مورفین، متادون، اکسی کدون، داروهای افیونی تجویزی، فنتانیل) استفاده کنید. شروع کار 2 تا 5 دقیقه طول می‌کشد و حدود 30 تا 90 دقیقه دوام دارد.

برای دریافت اطلاعات و پشتیبانی در مورد درمان مواد مخدر با خدمات
اطلاعات الکل و مواد مخدر در 24 ساعت شبانه روز و 7 روز هفته با شماره

1800 250 015 از هر نقطه در استرالیا تماس بگیرید.