

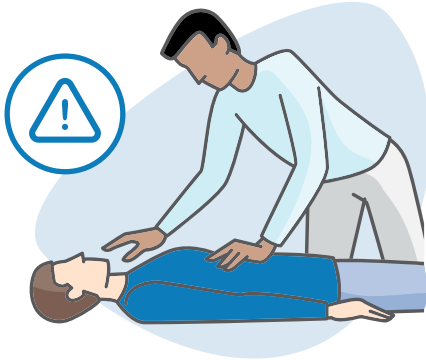
Ứng cứu người bị Quá liều do Opioid

Làm theo các bước này để tiêm Prenoxad naloxone

1

AN TOÀN

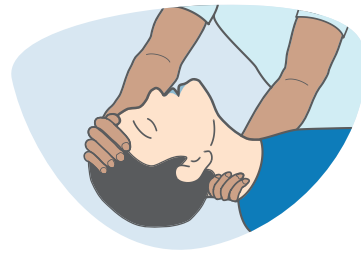
Kiểm tra người đó và khu vực để xem có điều gì không an toàn.



2

QUÁ LIỀU OPIOID? HÃY TÌM CÁC DẤU HIỆU

- Không đáp ứng
- Đồng tử co lại
- Không thở bình thường – thở nông và thở chậm hoặc ngáy
- Da nhợt nhạt hoặc lạnh, đầu ngón tay và môi xanh xao hoặc tái xám



3

HÃY GỌI BA SỐ KHÔNG (000)


Tôi nghĩ rằng có người bị quá liều



4

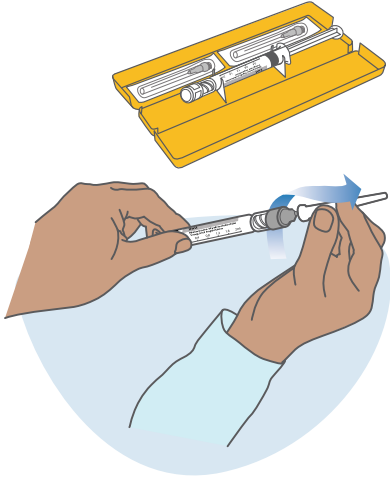
ĐẶT NGƯỜI ĐÓ NẰM NGHIÊNG

Đặt người đó ở tư thế hồi phục.



5

VẶN KIM VÀO ỐNG TIÊM ĐÃ CHỨA SẴN PRENOXAD



6

ĐẶT KIM TRÊN DA

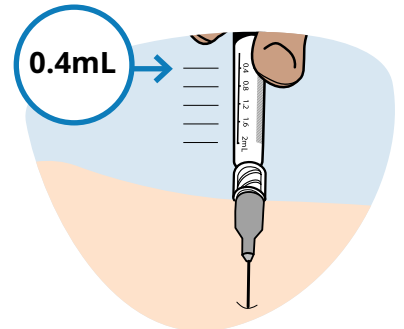
Nhấn kim vào bắp đùi bên ngoài hoặc bắp tay trên.



7

TIÊM MỘT LIỀU NALOXONE

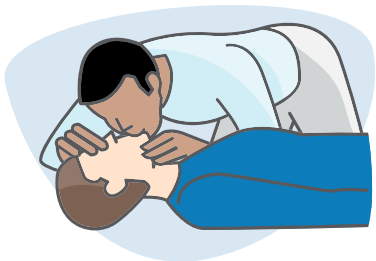
Tiêm 0.4mL, lên tới vạch đầu tiên màu đen trên ống tiêm (Ống tiêm Prenoxad có 5 liều).



8

NGƯỜI ĐÓ VẼN ĐANG THỞ?

Nếu không, hãy làm *hô hấp nhân tạo* nếu quý vị biết cách – đặt người đó nằm ngửa và thổi 2 hơi vào miệng họ.

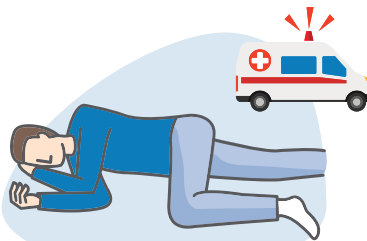


9

HỒI PHỤC

Đặt người đó ở 'tư thế hồi phục' nếu quý vị biết cách.

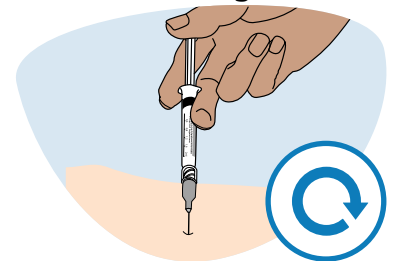
Ở cạnh họ cho đến khi xe Cứu thương đến.



10

CHO LIỀU THUỐC NỮA NẾU CẦN

Nếu người đó không có dấu hiệu đáp ứng, hãy tiêm thêm một liều 0.4mL nữa (đến vạch đen kế tiếp) mỗi 2 hoặc 3 phút cho đến khi người đó hồi tỉnh hoặc xe cứu thương đến.



Dùng naloxone để giúp đảo ngược tình trạng quá liều opioid (ví dụ heroin, morphine, methadone, oxycodone, opioids được kê toa, fentanyl). Mất khoảng 2-5 phút để thuốc bắt đầu có tác dụng, và kéo dài khoảng 30-90 phút.

Muốn có thông tin và hỗ trợ về việc điều trị ma túy, gọi đến Dịch vụ Thông tin về Rượu và Ma túy (Alcohol Drug Information Service) 24 giờ mỗi ngày, 7 ngày mỗi tuần qua số điện thoại miễn phí 1800 250 015 từ bất cứ nơi đâu tại Úc.